

PESCE magnetico


1

Stampa su un cartoncino e ritaglia le due sagome che trovi qui sotto.



2

Annoda un filo di cotone su una graffetta. Attacca poi con del nastro carta la graffetta sul retro del pesce.



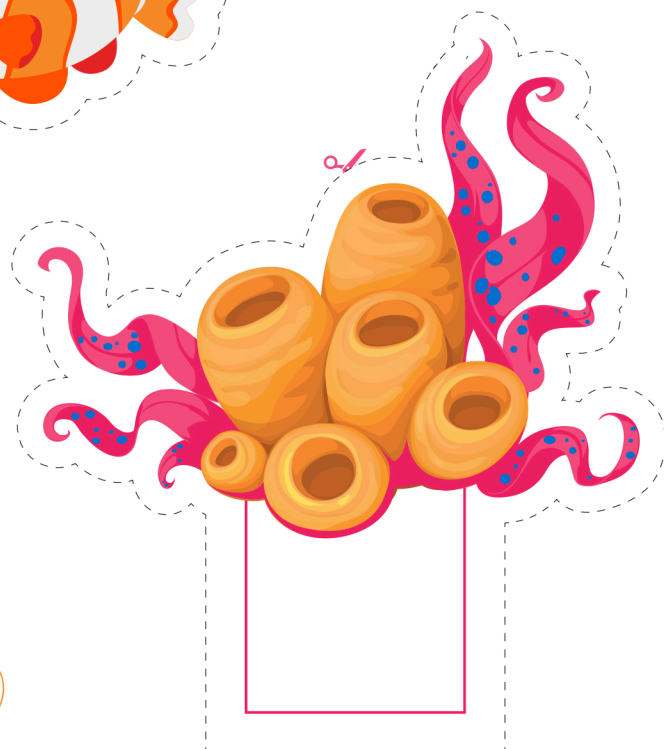

3

Piega la base bianca dell'anemone in modo da farlo stare in piedi.



4

Attacca l'estremità libera del filo sul retro dell'anemone.



5

Prendi una calamita e avvicinala al pesce finchè non verrà attratto dal magnete. Prova ora a staccare il pesce dalla calamita cercando di farlo fluttuare grazie all'attrazione del campo magnetico della calamita!

